

Yes, you can.

Invacare SA

Invacare® Rea® Azalea Max

Voiturette modulaire (roues 16"/22"/24")



Dossier réglable en tension, assise préformée et inclinaison de dossier et d'assise incl, repose-jambes confort, palettes réglables en angle et largeur d'assise plus de 52cm

Garantie: générale: 2 ans; châssis : 3 ans

Date :

Référence :






Revendeur :

☐ Veuillez indiquer votre choix en cochant les cases

☒ Option standard

☐ Option sans supplément

CODE		DESCRIPTION		Prix public €, TVA de 6% incluse	
BSA0010	<input checked="" type="checkbox"/>	Invacare® Rea® Azalea Max		2.970,77	
BQA8000	<input type="checkbox"/>	Construction spéciale		2.970,77	
TYPE DE PROPULSION					
BSA0020	<input checked="" type="checkbox"/>	Avec roues transit 16" et freins à tambour	0100, 0514, 0516, 0522, 0540, 0545, 0550, 0561	700,00	
BSA0030	<input type="checkbox"/>	Avec roues 24"/ 22" à cerceaux et avec freins à pousser	0080, 0512, 0524, 0545		
BSA0040	<input type="checkbox"/>	Avec roues 24"/ 22" à cerceaux et avec freins à tambour	0080, 0512, 0522	700,00	
DIMENSIONS					
LARGEUR D'ASSISE					
BSA0050	<input checked="" type="checkbox"/>	550 mm			
BSA0060	<input type="checkbox"/>	600 mm		1.300,90	
PRE-REGLABLE EN LARGEUR DE L'ASSISE					
BSA0070	<input type="checkbox"/>	Largeur d'assise + 50 mm à la livraison de la chaise			
BSA0080	<input type="checkbox"/>	Largeur d'assise + 100 mm à la livraison de la chaise (seulement avec roues 16")	0100; 0561		
BSA0085	<input checked="" type="checkbox"/>	Sans élargissement de l'assise			
PROFONDEUR D'ASSISE					
BSA0090	<input checked="" type="checkbox"/>	530 - 600 mm			
HAUTEUR D'ASSISE					
BSA0100	<input type="checkbox"/>	400 mm	0290, 0495, 0512, 0516		
BSA0110	<input checked="" type="checkbox"/>	450 mm	514		
ASSISE					
BSA0120	<input checked="" type="checkbox"/>	Réglable en profondeur			
BSA0130	<input checked="" type="checkbox"/>	Coussin d'assise Max			
BSA0135	<input type="checkbox"/>	Sans coussin d'assise			
BSA0145	<input type="checkbox"/>	Revêtement en peluche			
BSA0155	<input checked="" type="checkbox"/>	Gris imperméable			
DOSSIER					
BSA0160	<input checked="" type="checkbox"/>	Dossier réglable en tension, largeur, profondeur et angle			
BSA0170	<input checked="" type="checkbox"/>	Housse latérale			
BSA0180	<input type="checkbox"/>	Dossier Laguna			
BSA0190	<input type="checkbox"/>	Sans dossier			
BSA0205	<input type="checkbox"/>	Revêtement en peluche			
BSA0215	<input checked="" type="checkbox"/>	Gris imperméable			
BSA0220	<input checked="" type="checkbox"/>	Poignées de poussée avec barre			
BSA0230	<input type="checkbox"/>	Barre de poussée élevée		120,00	
OPTIONS D'ASSISE					
INCLINAISON D'ASSISE ET DE DOSSIER					
BSA0240	<input checked="" type="checkbox"/>	Inclinaison d'assise et de dossier à vérin pour tierce personne			
BSA0250	<input type="checkbox"/>	Inclinaison d'assise et de dossier électronique		1.275,00	
BSA0605	<input checked="" type="checkbox"/>	Blocage de l'inclinaison d'assise préréglée			
REPOSE-JAMBES / REPOSE-PIEDS / PALETTES					
BSA0260	<input checked="" type="checkbox"/>	Repose-jambes de confort, paire			
BSA0270	<input type="checkbox"/>	Sans repose-jambes	0291; 0292; 0293		
PALETTES					
BSA0280	<input checked="" type="checkbox"/>	Palette réglable en angle et en profondeur avec tube court et sangle de talon, paire			

CODE		DESCRIPTION		Prix public €, TVA de 6% incluse	
BSA0290	<input type="checkbox"/>	Palette réglable en angle et en profondeur avec tube long et sangle de talon, paire			
AUTRES OPTIONS					
BSA0291	<input type="checkbox"/>	Support amputé gauche		137,50	
BSA0292	<input type="checkbox"/>	Support amputé droite		137,50	
BSA0293	<input type="checkbox"/>	Sangle de talon			
ACCOUDOIRS					
GAUCHE					
BSA0300	<input type="checkbox"/>	Réglable en hauteur, accoudoir renforcé, gauche			
BSA0305	◆	Accoudoir bas, réglable en hauteur, gauche, ducktail (autolock incl.)			
BSA0310	<input type="checkbox"/>	Sans accoudoir gauche			
DROITE					
BSA0320	<input type="checkbox"/>	Réglable en hauteur, accoudoir renforcé, droite			
BSA0325	◆	Accoudoir bas, réglable en hauteur, droite, ducktail (autolock incl.)			
BSA0330	<input type="checkbox"/>	Sans accoudoir droite			
OPTIONS D'ASSISE					
BSA0340	<input type="checkbox"/>	Housse pour protège-vêtements		55,00	
BSA0350	<input type="checkbox"/>	Coussin pour dans la housse (pour protège-vêtements)		22,00	
BSA0360	<input type="checkbox"/>	Housse d'incontinence		49,50	
BSA0365	<input type="checkbox"/>	Inclinomètre pour inclinaison de dossier		44,00	
BSA0370	<input type="checkbox"/>	Support-tête, réglable latéralement	0400; 0410	228,23	
BSA0380	<input type="checkbox"/>	Housse pour support-tête		49,50	
BSA0390	<input type="checkbox"/>	Support-tête avec support des joues, réglable latéralement	0400; 0410	228,23	
BSA0400	<input type="checkbox"/>	Support-nuque		228,23	
BSA0411	<input type="checkbox"/>	Pelote latérale avec bras standard fixe (gauche)		88,00	
BSA0412	<input type="checkbox"/>	Pelote latérale avec bras standard fixe (droite)		88,00	
BSA0413	<input type="checkbox"/>	Pelote latérale multi-réglable, bras standard fixe (gauche)		123,24	
BSA0414	<input type="checkbox"/>	Pelote latérale multi-réglable, bras standard fixe (droite)		123,24	
BSA0440	<input type="checkbox"/>	Cales (paire)		25,00	
COULEUR DE CHÂSSIS					
BSA0441	◆	PEARL GREY			
BSA0442	<input type="checkbox"/>	AZURITE			
BSA0443	<input type="checkbox"/>	SAND			
BSA0444	<input type="checkbox"/>	ELECTRIC GREEN			
BSA0445	<input type="checkbox"/>	HAPPY RED			
OPTIONS CHÂSSIS					
BSA0450	<input type="checkbox"/>	Rallonge-châssis, pour rallonger les roues avant de 50 mm vers l'avant		85,00	
BSA0460	◆	Fixation roues avant fixe			
ROUES AVANT					
BSA0480	<input type="checkbox"/>	140x45 molles, noirs			
BSA0495	◆	200x45 pleins, noirs			
ROUES ARRIÈRE					
TAILLE					
BSA0512	<input type="checkbox"/>	16"; fixe	0722, 0724, 0745, 0785, 0790, 0800, 0810, 0850, 0863, 0867		
BSA0514	<input type="checkbox"/>	22"; QR	800		
BSA0516	◆	24"; QR			
TYPE ROUES					
BSA0522	<input type="checkbox"/>	Renforcée HD	(NC: 0755, 0800, 0810)		
BSA0524	<input type="checkbox"/>	Frein tambour			
BSA0535	◆	Pneus arrière, pleins, noirs			
CERCEAUX					
BSA0540	<input type="checkbox"/>	Cerceaux en alu			
BSA0545	<input type="checkbox"/>	Enduit en plastique		114,11	
OPTIONS DE SECURITE					
BSA0560	◆	Freins à pousser pour l'utilisateur			
BSA0561	<input type="checkbox"/>	Freins à pousser pour l'utilisateur avec levier rallongé		22,00	
BSA0570	<input type="checkbox"/>	Ceinture de sécurité		45,65	
BSA0595	<input type="checkbox"/>	Crochets de transport avant		22,00	
BSA0600	<input type="checkbox"/>	Tablette avec pads pour les coudes	0930	243,44	
CONSTRUCTIONS SPECIALES					
BSA8010	<input type="checkbox"/>	Commentaire sur la construction spéciale			